



Comune di Parma

SETTORE STAFF
DELLA DIREZIONE
GENERALE

UFFICIO STATISTICA
Lara Berzieri

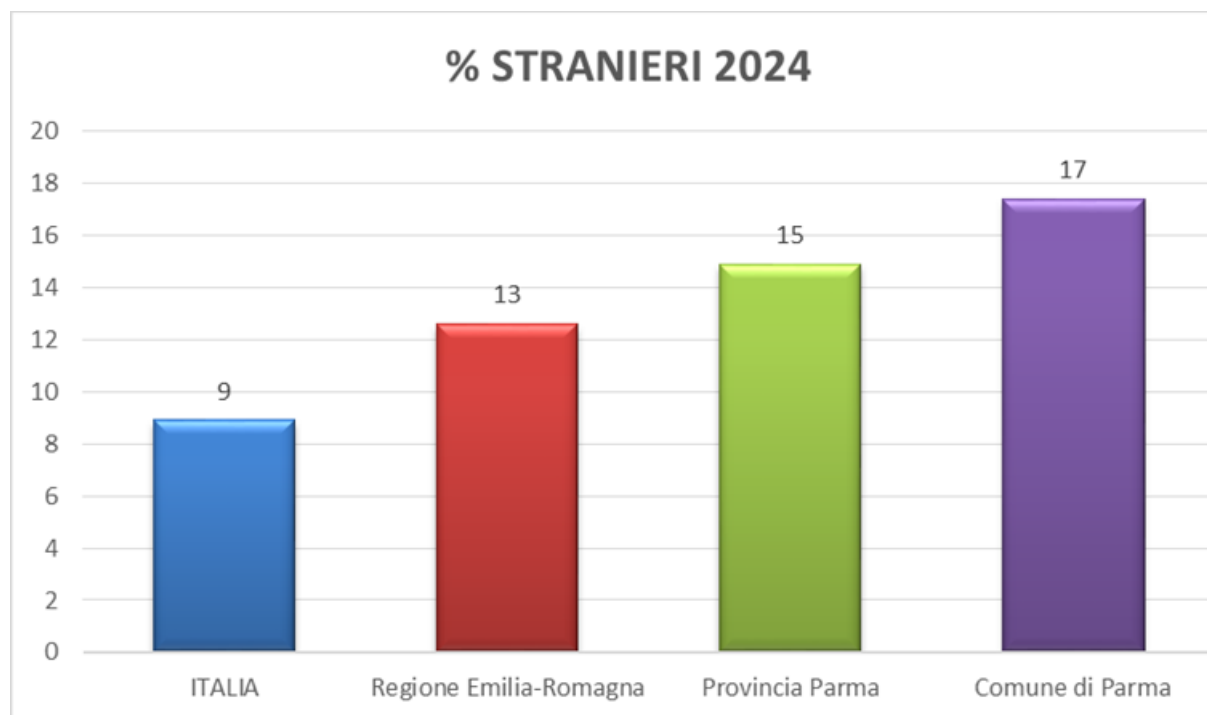
**STRANIERI
A PARMA:
serie storica e
previsioni**



Comune di Parma

STRANIERI RESIDENTI AL 1/1/24: CONFRONTO CON ALTRI TERRITORI

TERRITORIO	STRA	RESIDENTI	%STRAN
ITALIA	5.253.658	58.990.232	8,9
Regione Emilia-Romagna	560.953	4.455.094	12,6
Provincia Parma	67.698	454.508	14,9
Comune di Parma	34.557	198.627	17,4





Comune di Parma

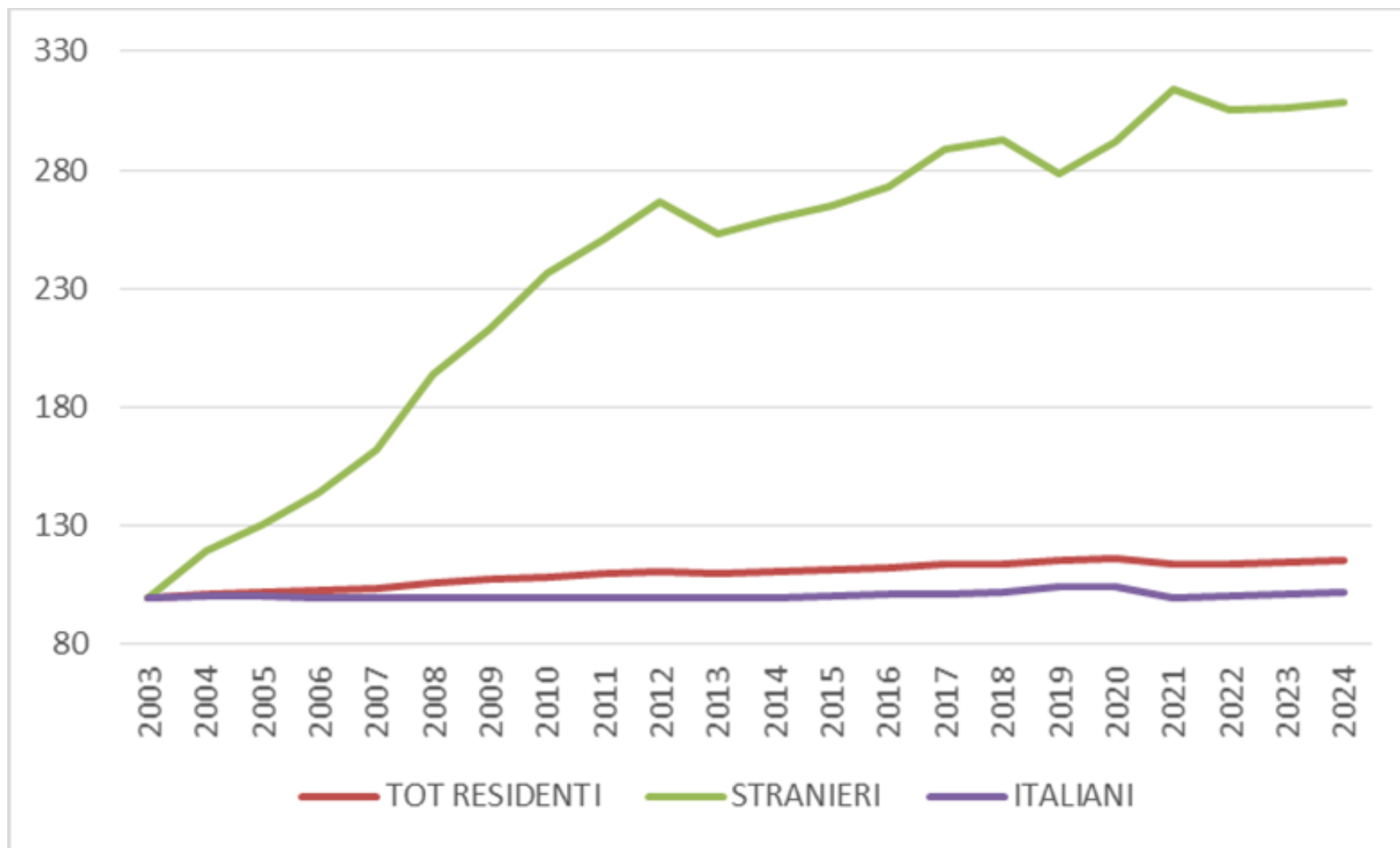
SERIE STORICA STRANIERI A PARMA

ANNO	TOT RESIDENTI	STRANIERI	% STRANIERI
2003	172.039	11.198	6,5
2004	174.471	13.376	7,7
2005	175.789	14.630	8,3
2006	177.069	16.103	9,1
2007	178.718	18.146	10,2
2008	182.389	21.747	11,9
2009	184.467	23.868	12,9
2010	186.690	26.464	14,2
2011	188.695	28.117	14,9
2012	190.552	29.831	15,7
2013	188.792	28.378	15,0
2014	189.996	29.065	15,3
2015	191.734	29.659	15,5
2016	193.315	30.605	15,8
2017	195.687	32.306	16,5
2018	196.518	32.782	16,7
2019	198.606	31.193	15,7
2020	200.455	32.681	16,3
2021	195.997	35.172	17,9
2022	195.436	34.196	17,5
2023	197.018	34.294	17,4
2024	198.496	34.557	17,4



Comune di Parma

SERIE STORICA NUMERI INDICI RESIDENTI A PARMA PER NAZIONALITA'

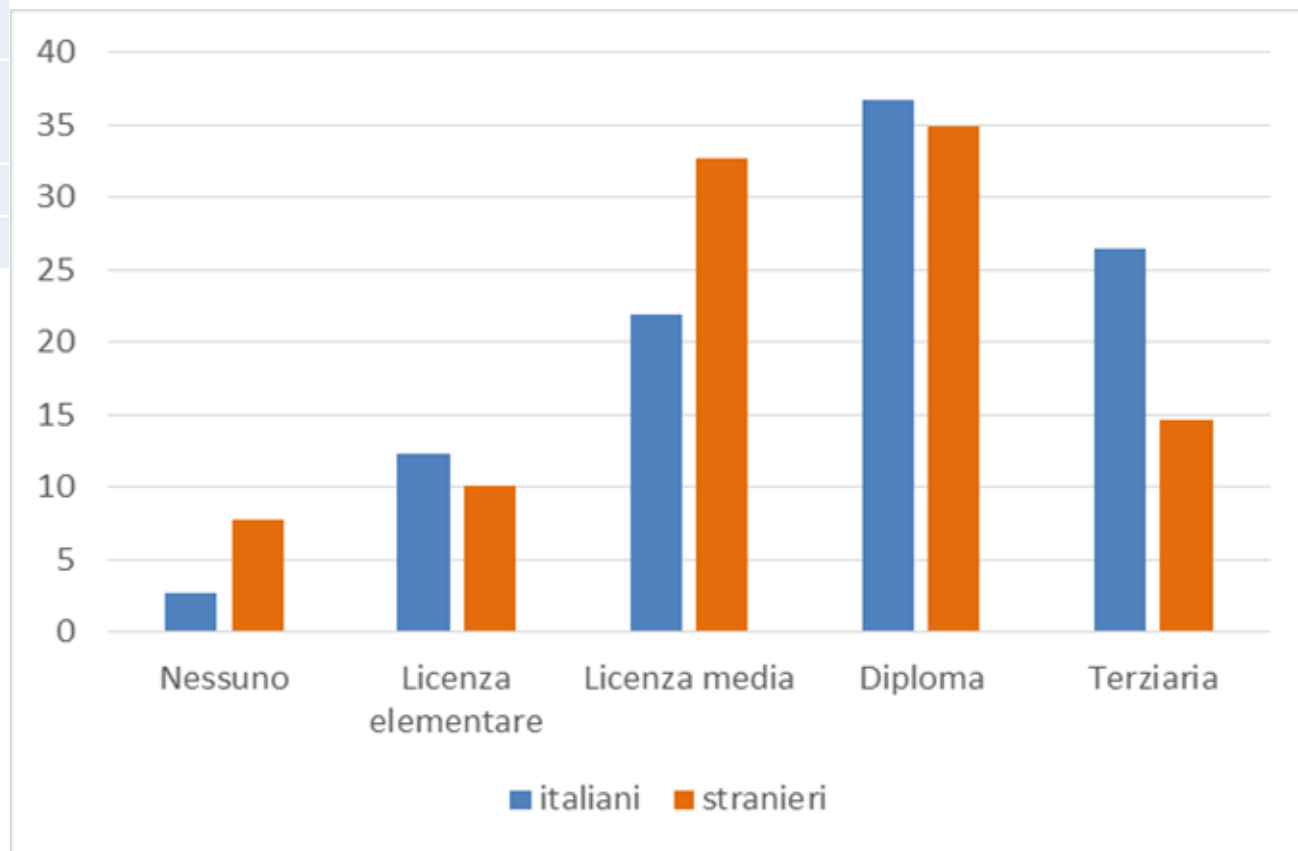




Comune di Parma

TITOLI DI STUDIO PER NAZIONALITA' A PARMA (FONTE CENSIMENTO 2021)

TITOLO DI STUDIO	ITA	STRA
Nessuno	2,7	7,8
Licenza elementare	12,3	10,1
Licenza media	21,9	32,7
Diploma	36,7	34,9
Terziaria	26,4	14,6





Comune di Parma

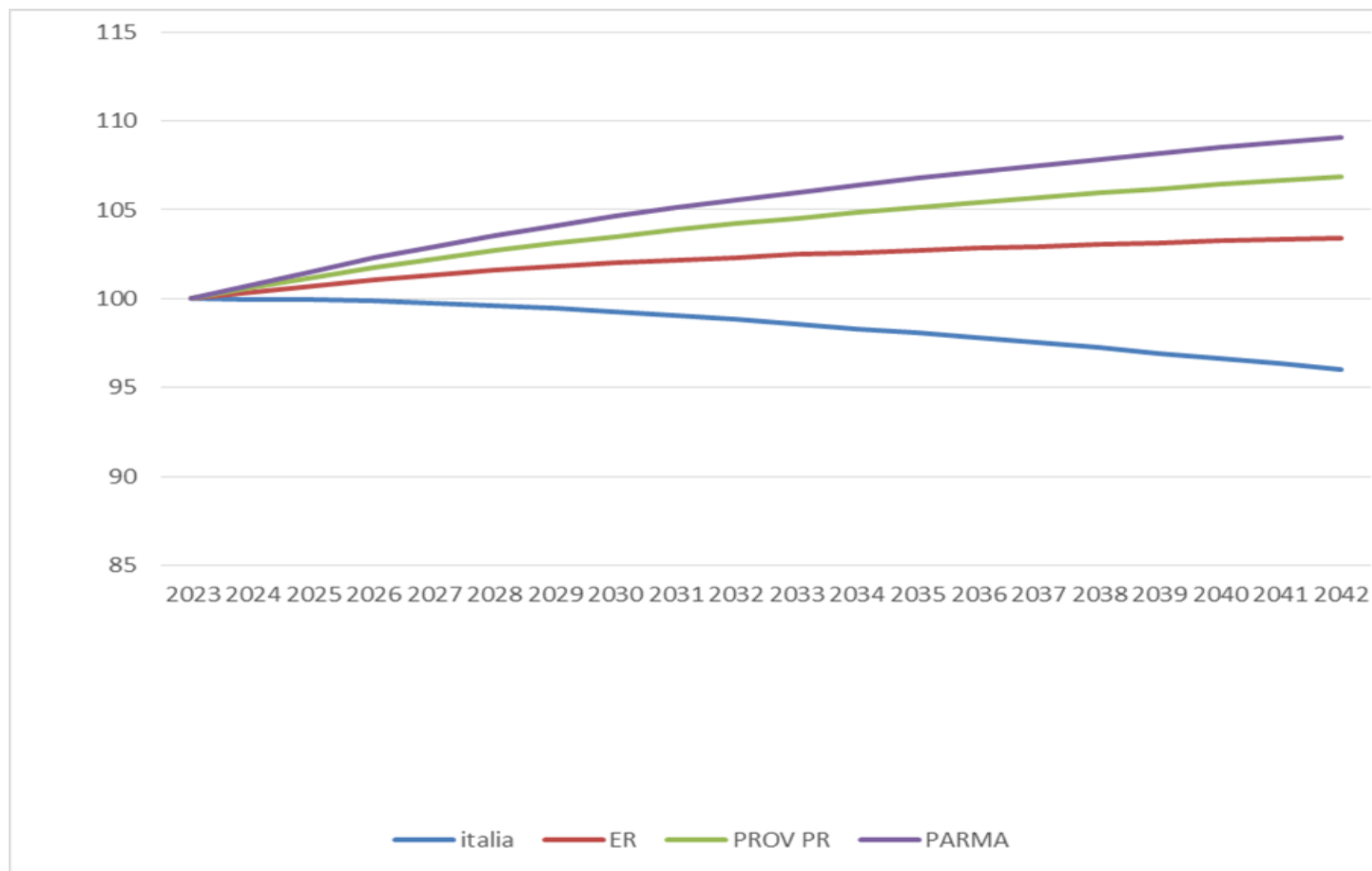
PREVISIONE RESIDENTI (ISTAT- SCENARIO MEDIANO)

ANNO	ITALIA	RER	PROV PR	PARMA
2023	58997201	4437578	451688	197018
2024	58990232	4455094	454508	198627
2025	58962775	4470802	457127	200127
2026	58915808	4484784	459550	201521
2027	58850343	4497211	461790	202814
2028	58768307	4508160	463851	204008
2029	58670689	4517856	465756	205112
2030	58558680	4526354	467507	206129
2031	58435207	4534141	469159	207086
2032	58302404	4541262	470717	207986
2033	58160911	4547715	472182	208830
2034	58013112	4553357	473540	209614
2035	57860265	4558754	474854	210368
2036	57701835	4563968	476131	211096
2037	57538066	4568986	477371	211801
2038	57368952	4573763	478570	212481
2039	57195738	4578179	479714	213133
2040	57018231	4582135	480796	213752
2041	56835500	4585537	481805	214335
2042	56646675	4588289	482732	214880



Comune di Parma

PREVISIONE RESIDENTI (ISTAT- SCENARIO MEDIANO)





Comune di Parma

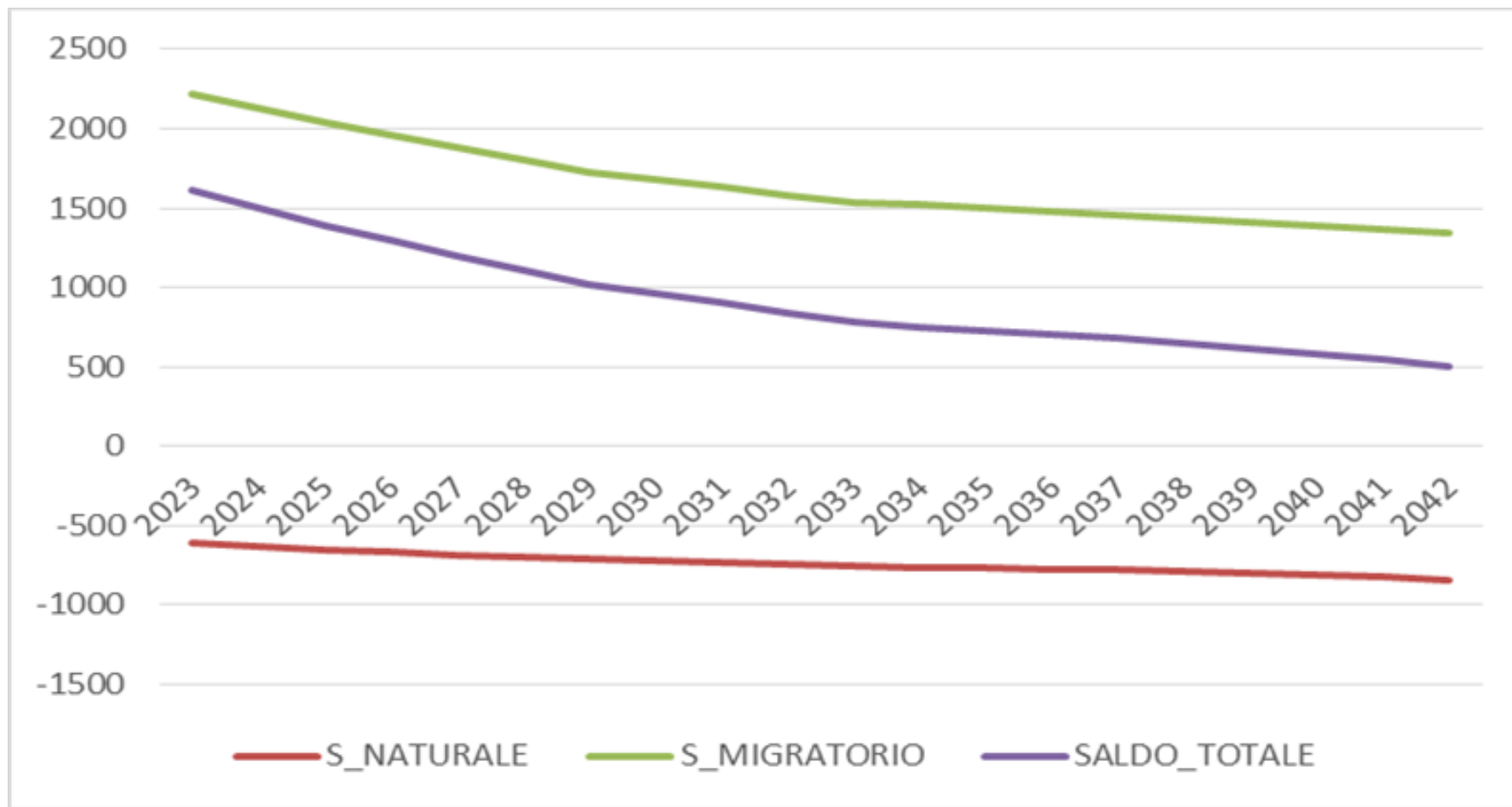
PREVISIONE RESIDENTI A PARMA PER COMPONENTI DEL BILANCIO DEMOGRAFICO (DATI ISTAT)

ANNO	S_NATURALE	S_MIGRATORIO	SALDO_TOTALE
2023	-608	2216	1608
2024	-628	2128	1500
2025	-649	2042	1393
2026	-669	1963	1294
2027	-690	1883	1193
2028	-702	1806	1104
2029	-713	1730	1017
2030	-723	1680	957
2031	-732	1633	901
2032	-740	1584	844
2033	-753	1536	783
2034	-765	1519	754
2035	-769	1499	730
2036	-774	1479	705
2037	-779	1458	679
2038	-787	1438	651
2039	-797	1416	619
2040	-810	1393	583
2041	-827	1371	544
2042	-848	1349	501



Comune di Parma

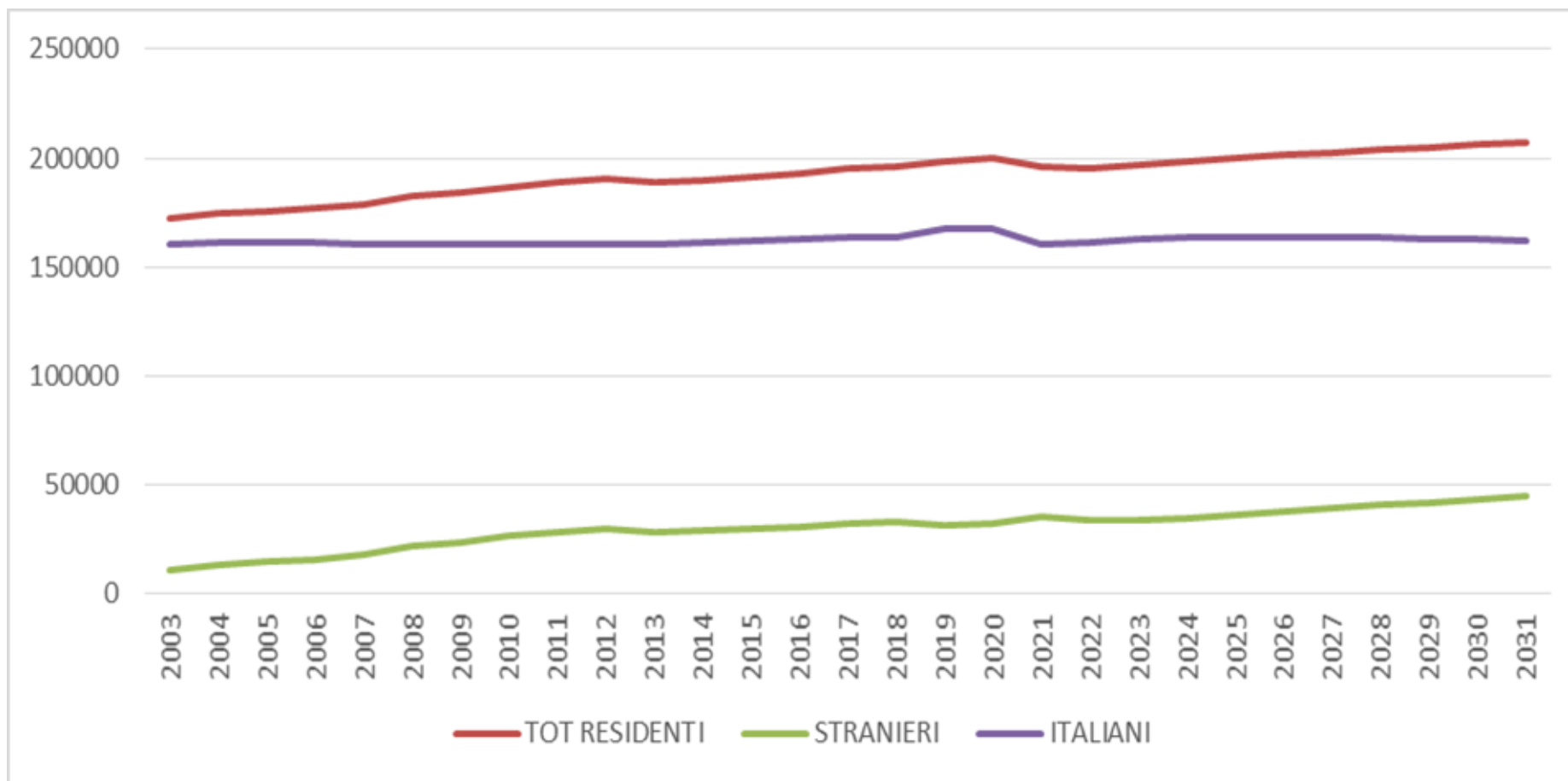
PREVISIONE RESIDENTI A PARMA PER COMPONENTI DEL BILANCIO DEMOGRAFICO (DATI ISTAT)





PREVISIONE RESIDENTI A PARMA

Comune di Parma





Comune di Parma

PREVISIONE STRANIERI A PARMA

ANNO	RESIDENTI	STRANIERI	% STRANIERI
2025	200.127	36.180	18,1
2026	201.521	37.744	18,7
2027	202.814	39.248	19,4
2028	204.008	40.693	19,9
2029	205.112	42.079	20,5
2030	206.129	43.431	21,1
2031	207.086	44.751	21,6



Comune di Parma

PREVISIONE STRANIERI A PARMA SCENARIO MEDIANO

