

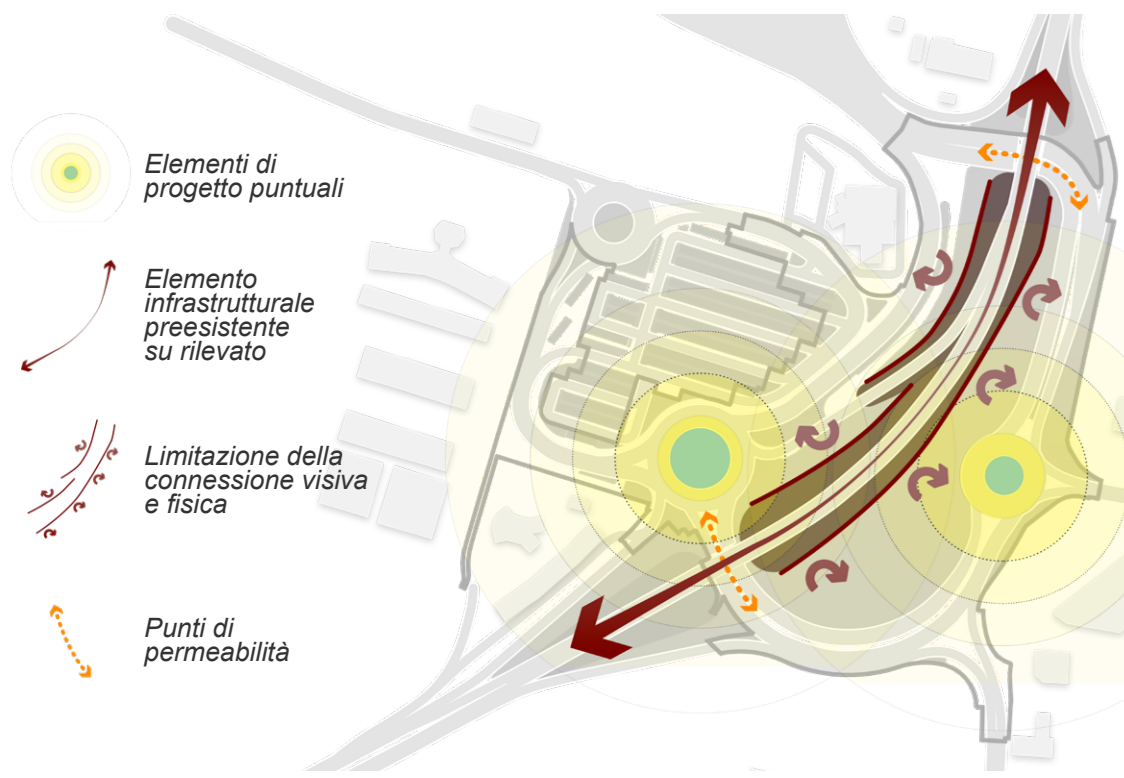
PLANIMETRIA DEGLI INTERVENTI DI MITIGAZIONE AMBIENTALE ED INSERIMENTO PAESAGGISTICO

PERCORSO IDEATIVO DEL PROGETTO DI MITIGAZIONE

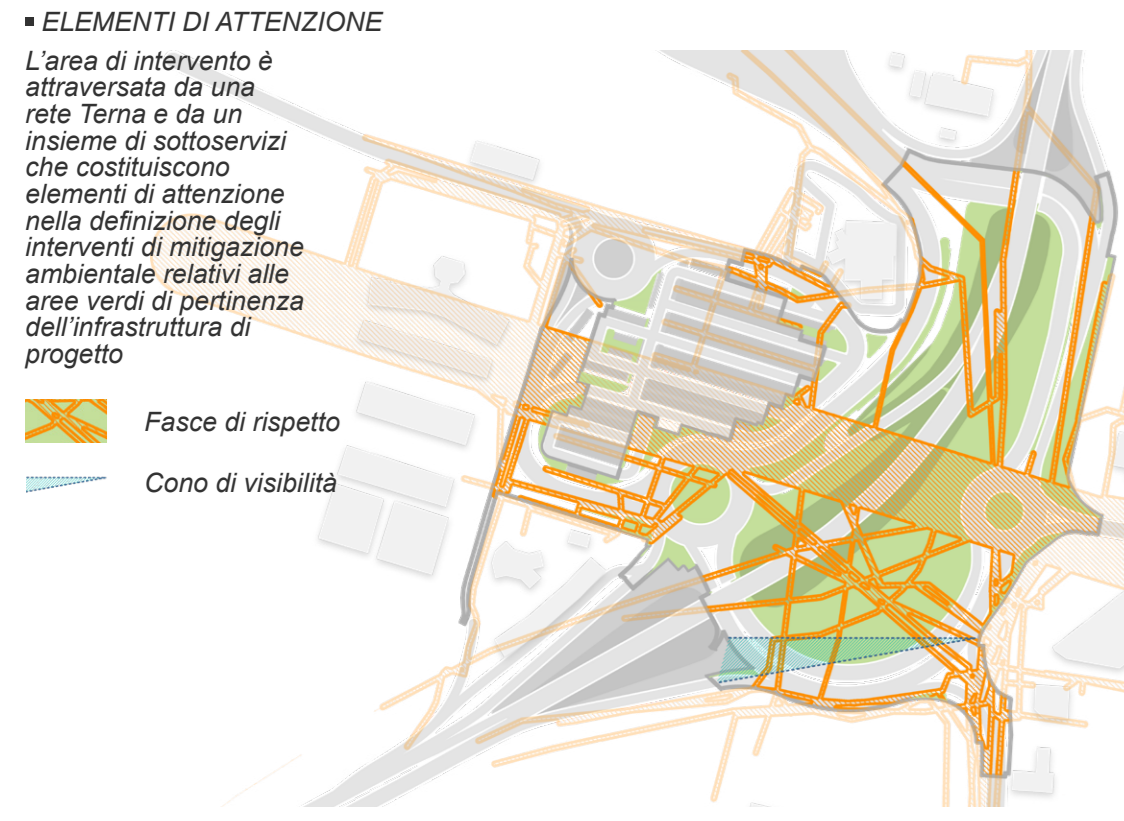
■ INQUADRAMENTO DELL'AMBITO DI INTERVENTO



■ ELEMENTI ORDINATORI DEL PROGETTO



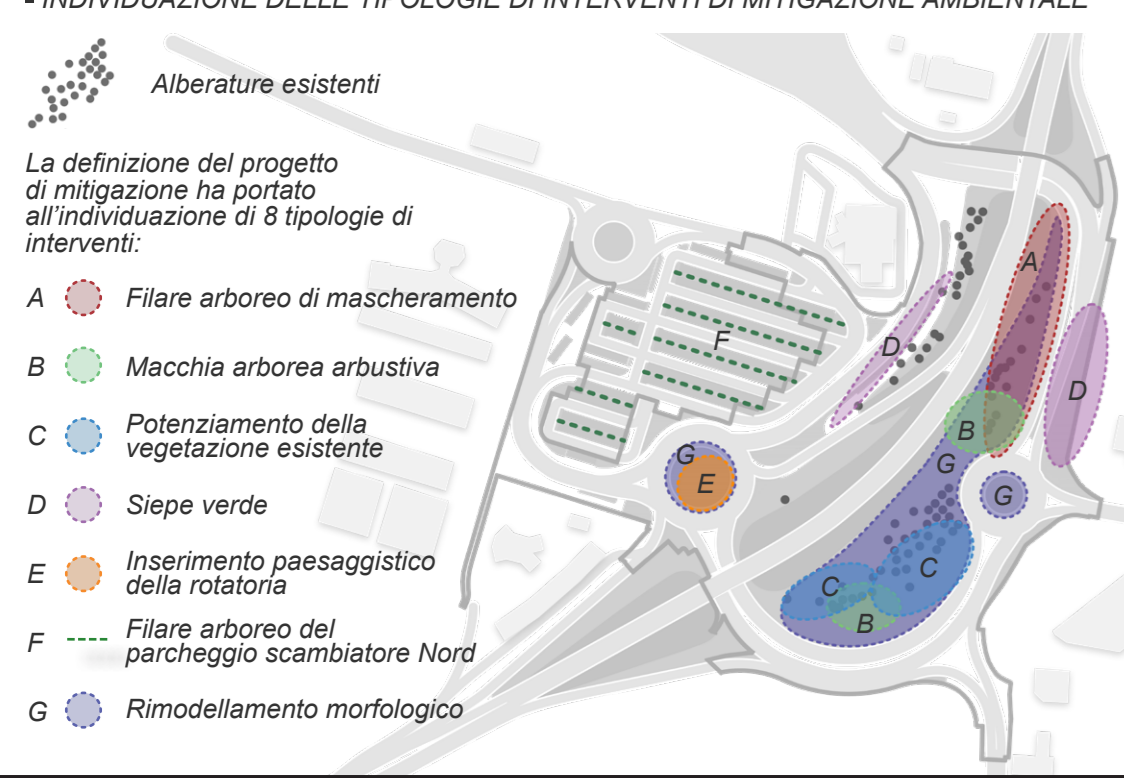
■ ELEMENTI DI ATTENZIONE



■ INDIVIDUAZIONE DELLE AREE DI MITIGAZIONE AMBIENTALE



■ INDIVIDUAZIONE DELLE TIPOLOGIE DI INTERVENTI DI MITIGAZIONE AMBIENTALE



- A Filare arboreo di mascheramento
- B Macchia arborea arbustiva
- C Potenziamento della vegetazione esistente
- D Siepe verde
- E Inserimento paesaggistico della rotonda
- F Filare arboreo del parcheggio scambiatore Nord
- G Rimodellamento morfologico



- INTERVENTI DI MITIGAZIONE AMBIENTALE E INSERIMENTO PAESAGGISTICO**
- PERIMETRO AMBITO DI INTERVENTO
 - PERIMETRO INTERVENTI DI MITIGAZIONE
 - TA TIPOLOGIA A - FILARE ARBOREO DI MASCHERAMENTO
 - TB TIPOLOGIA B - MACCHIA ARBOREA ARBUSTIVA
 - TC TIPOLOGIA C - POTENZIAMENTO DELLA VEGETAZIONE ESISTENTE
 - TD TIPOLOGIA D - SIEPE VERDE
 - TE TIPOLOGIA E - INSERIMENTO PAESAGGISTICO DELLA ROTATORIA
 - TF TIPOLOGIA F - FILARE ARBOREO DEL PARCHEGGIO SCAMBIATORE NORD (INTERVENTO ESCLUSO DAL PRESENTE PROGETTO)



SEZIONE 1
SCALA 1:500

SEZIONE 2
SCALA 1:500

SEZIONE 3
SCALA 1:500



OPERE INFRASTRUTTURALI FUNZIONALI
AL POTENZIAMENTO E ALL'ACCESSIBILITÀ DELLE FIERE
NODO STRADALE ALL'USCITA DELL'AUTOSTRADA A1 DI PARMA
CUP: I94E22000520004 CUI: L00162210348202300086 CIG: B46A5886AC

PROGETTO DI FATTIBILITÀ TECNICA ED ECONOMICA

RESPONSABILE UNICO DEL PROGETTO:
ING. MICHELE GADALETA
ASSISTENTE DEL RESPONSABILE UNICO DEL PROGETTO:
ING. LUIGI ELIA

PROGETTAZIONE:
ING. FILIPPO VIARO
ING. PAOLO CORCHIA

AMBIENTE E PAESAGGIO:
ARCH. SERGIO BECCARELLI
ACUSTICA:
ING. GIOVANNI BRIANTI
Tecnico competente in Acustica Ambientale ENTESCA n. 6042

ARS ARCHEO SISTEMI Società Cooperativa
Policreo
Policreo Società di progettazione srl

CONSULENZA TRASPORTISTICA:
ING. FABIO TORTA
ING. ESPEDITO SAPONARO
ING. CLAUDIO D'ANGELO

TRT TRT Trasporti e Territorio srl
Policreo
Policreo Società di progettazione srl

Elaborato:
STUDIO PRELIMINARE AMBIENTALE
PERCORSO IDEATIVO, PLANIMETRIA E SEZIONI DI PROGETTO
CON INDICAZIONE DELLE OPERE DI INSERIMENTO PAESAGGISTICO
E DI MITIGAZIONE AMBIENTALE

PR51.25.A.PFTE.06.AMB.PP.002.R01
Data

1:1000 / 1:500
Scala

01 OTTOBRE 2025
01 DICEMBRE 2025

EMISIONE
AGGIORNAMENTO A SEGUITO DI RICHIESTA DI INTEGRAZIONI FORMULATE IN SEDE DI C.D.S.